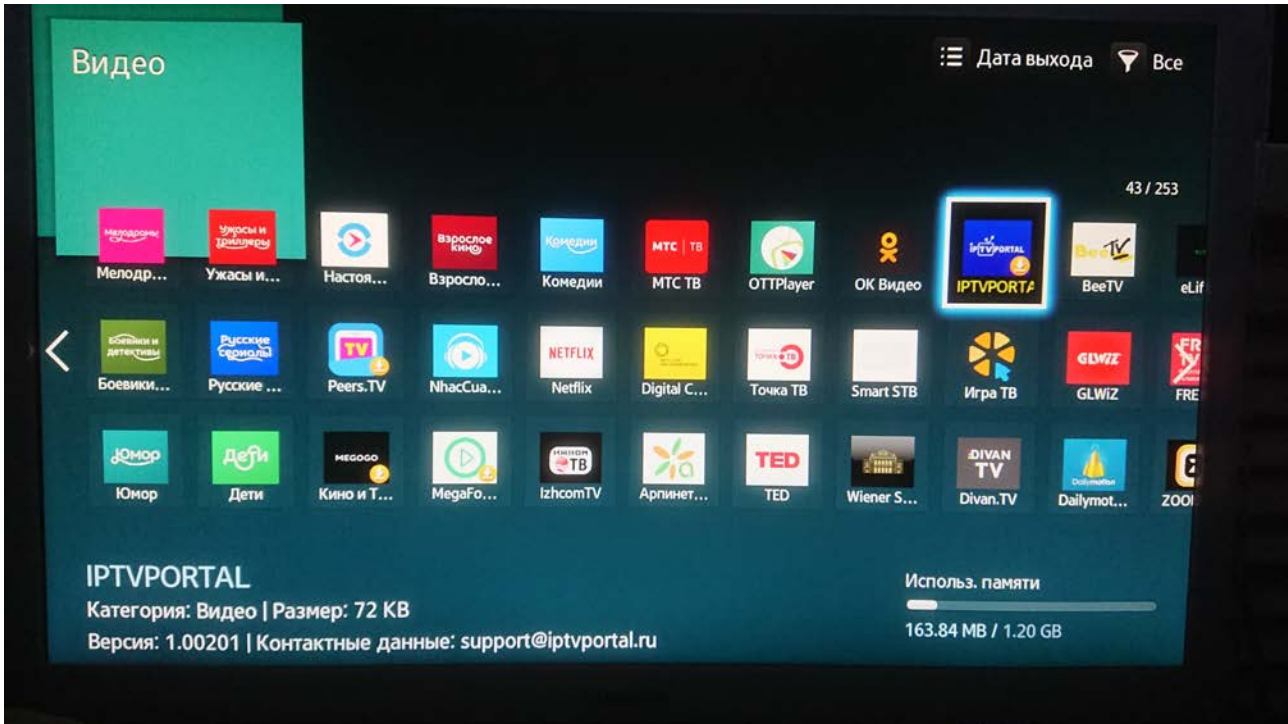
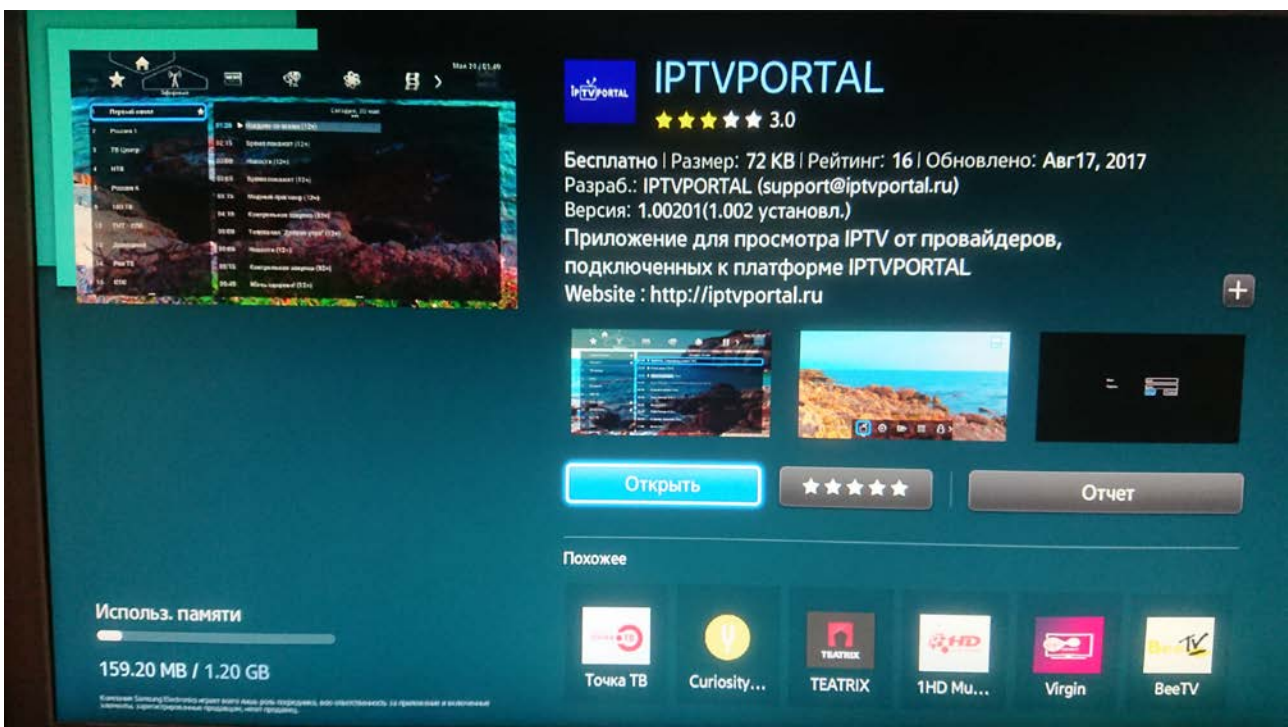


## Инструкция по использованию приложения Зелёная.TB на SMART TV (SAMSUNG, LG, Android TV)

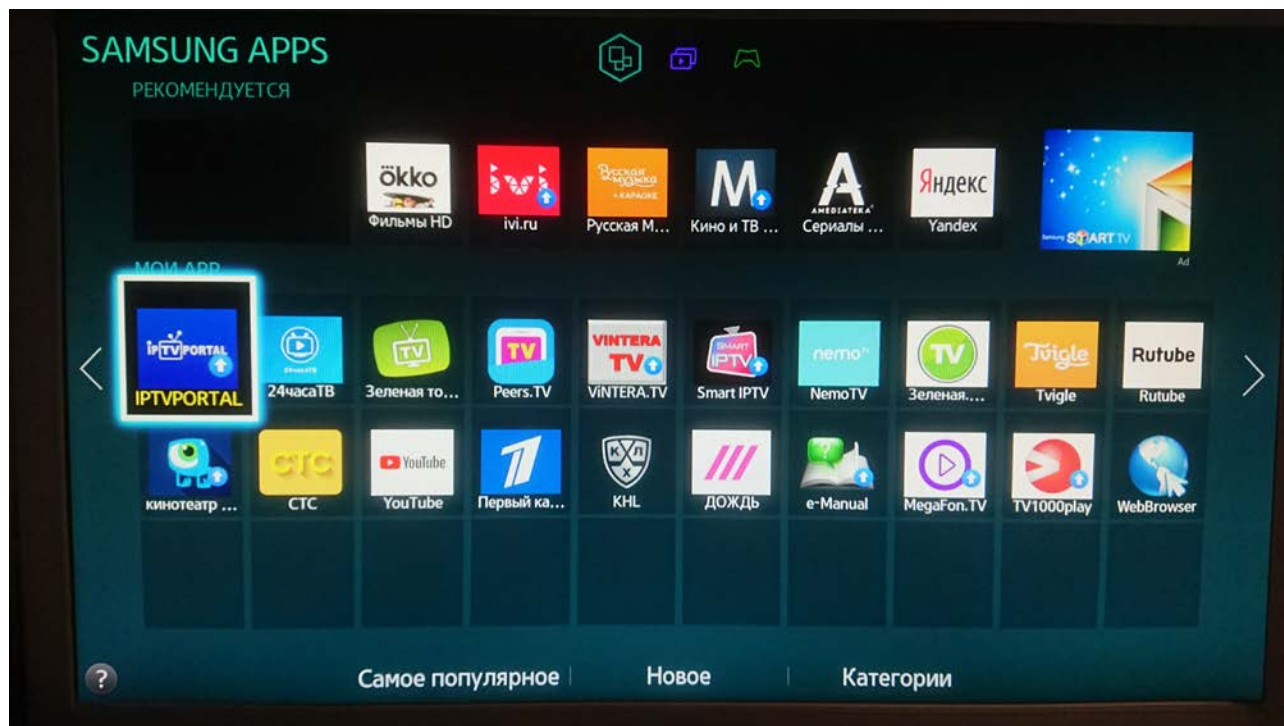
Для возможности просмотра ТВ на SMART TV Samsung, LG, Android TV необходимо установить приложение IPTVPortal из Магазина приложений Вашего телевизора (например, Samsung Apps). Его можно найти в разделе «Категории»-«Видео».



Установите приложение, нажав кнопку «Загрузка»  
Далее можно сразу его запустить, нажав «Открыть».

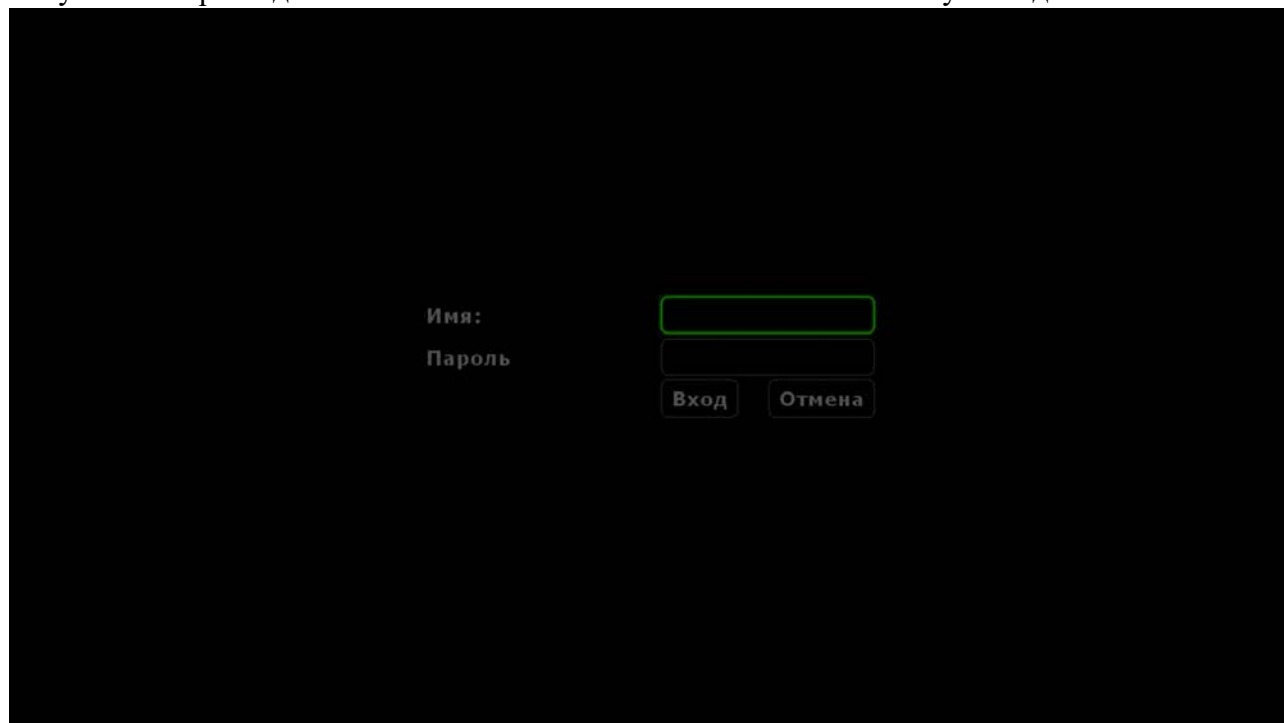


После установки приложения IPTVPortal его можно увидеть в списке Ваших приложений.



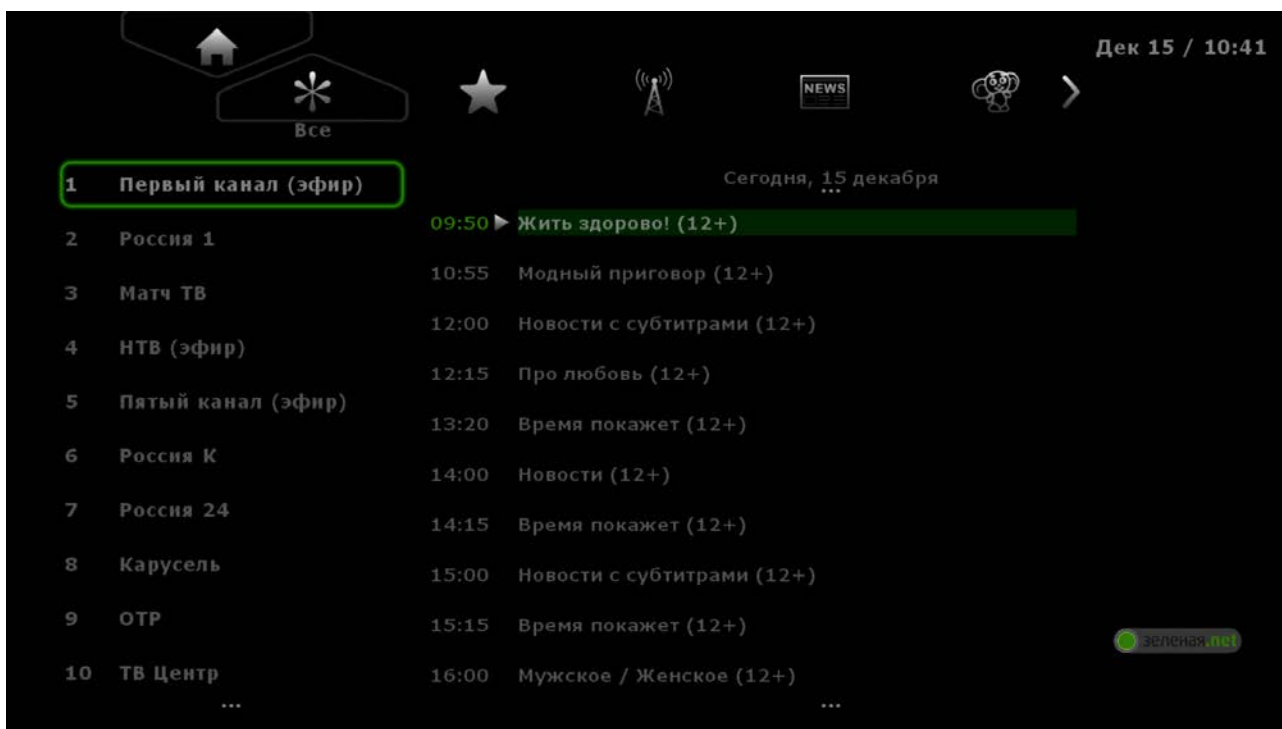
### 3. Авторизация абонента

В открывшемся окне ввода «логина» и «пароля», введите учетные данные доступа к IPTV, полученные при подключении к «Зеленая Точка» и нажимаем кнопку «Вход»



После того как учетные данные введены и вход выполнен, в приложении становятся доступны каналы, входящие в состав Вашей подписки.

4. Для просмотра IPTV, выберите раздел «Телевидение» и на пульте д/у нажмите на кнопку «ОК», перед Вами откроется меню управления IPTV.



4. В верхнем меню расположены категории каналов, перейдя в необходимый раздел, откроется список, соответствующий данной категории каналов.

Переключая каналы по списку, с правой стороны отображается «программа передач» соответствующего канала. Программа обозначенная символом (play) - записана в архив, Вы можете ее просмотреть, выбрав с помощью кнопок навигации пульта д/у и нажав на кнопку «ОК».

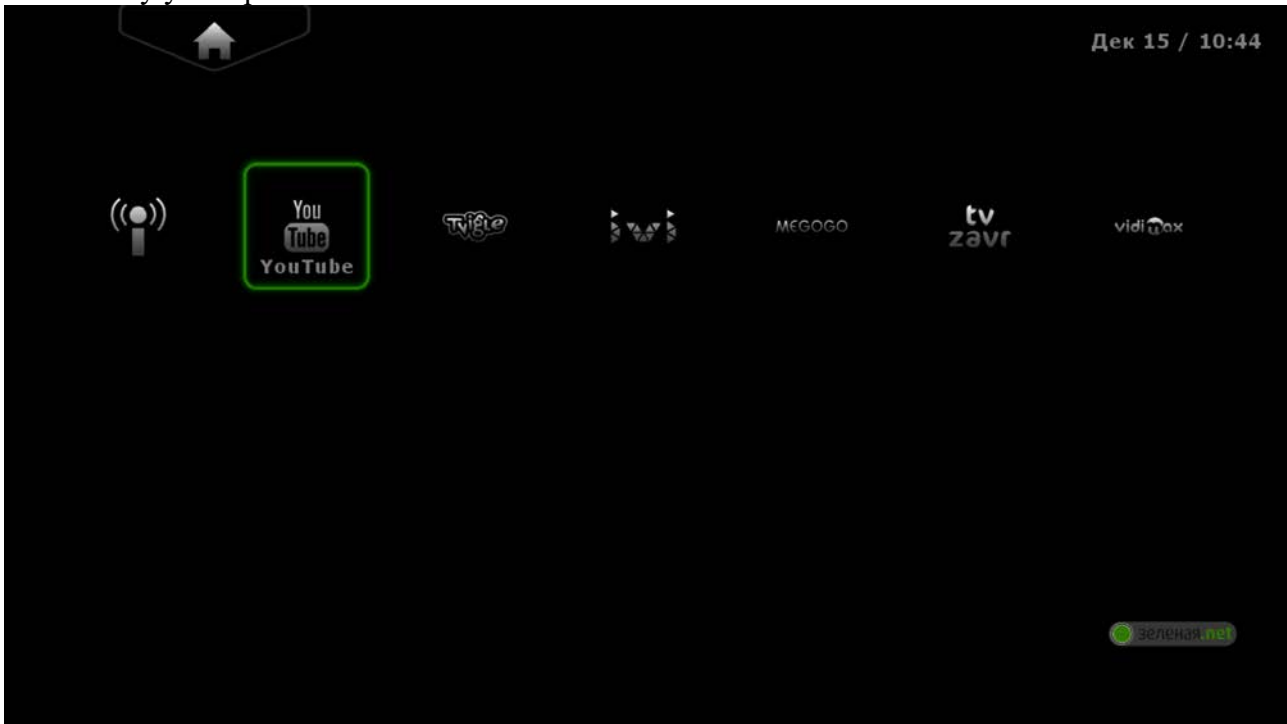
5. Выход в Главное меню

С помощью кнопок навигации пульта д/у выберите символ в виде «Дома».



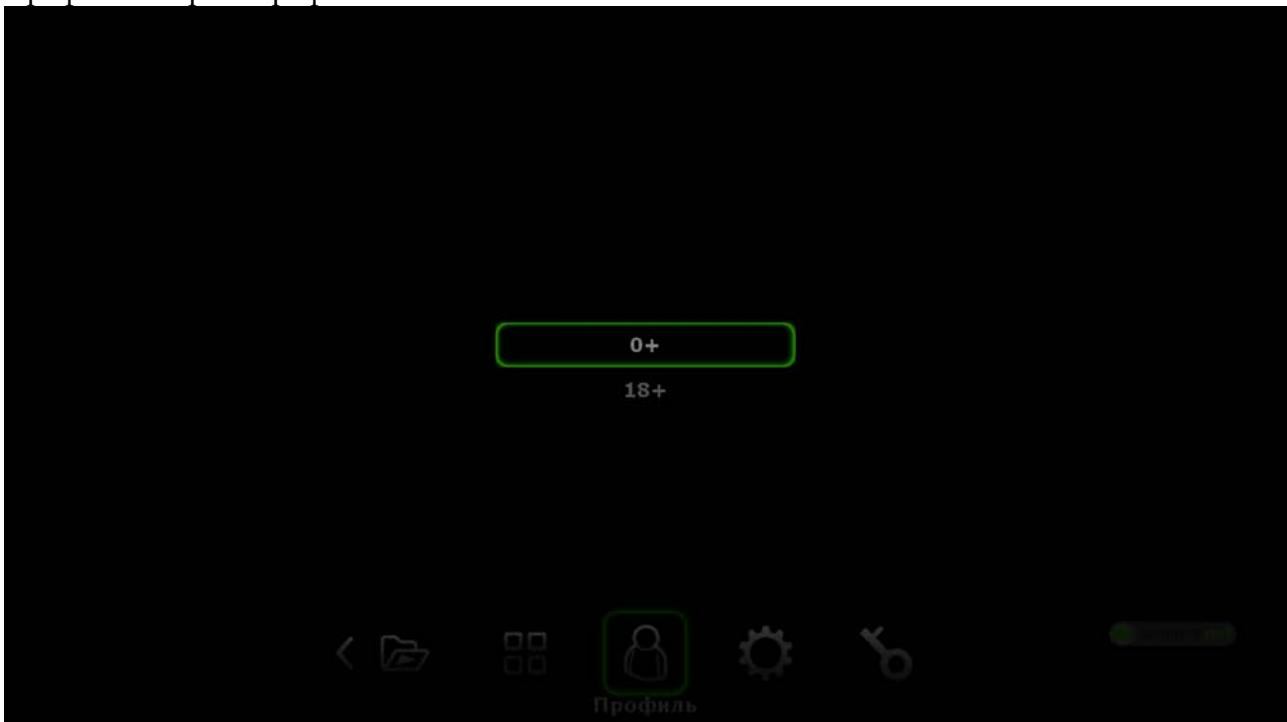
6. Использование приложений

В разделе приложения Вы можете воспользоваться приложениями из представленного списка по Вашему усмотрению



#### 7. Смена профиля для пакета [«Ночной»](#)

Для смены профиля на профиль «18+» необходимо выйти в Главное меню и в разделе Профиль выбрать профиль «18+»



## 8. Сброс регистрации.

Внизу экрана телевизора появится меню настроек приложения, выберите в нем пункт с изображением ключа и надписью «Выход». При этом произойдёт сброс регистрации и прекратиться доступ к пакетам телеканалов. Для получения доступа можно заново ввести свои регистрационные данные описанные в п.3 «Регистрация абонента». Данная функция в основном используется при смене лицевого счёта при переездах или в других случаях.

